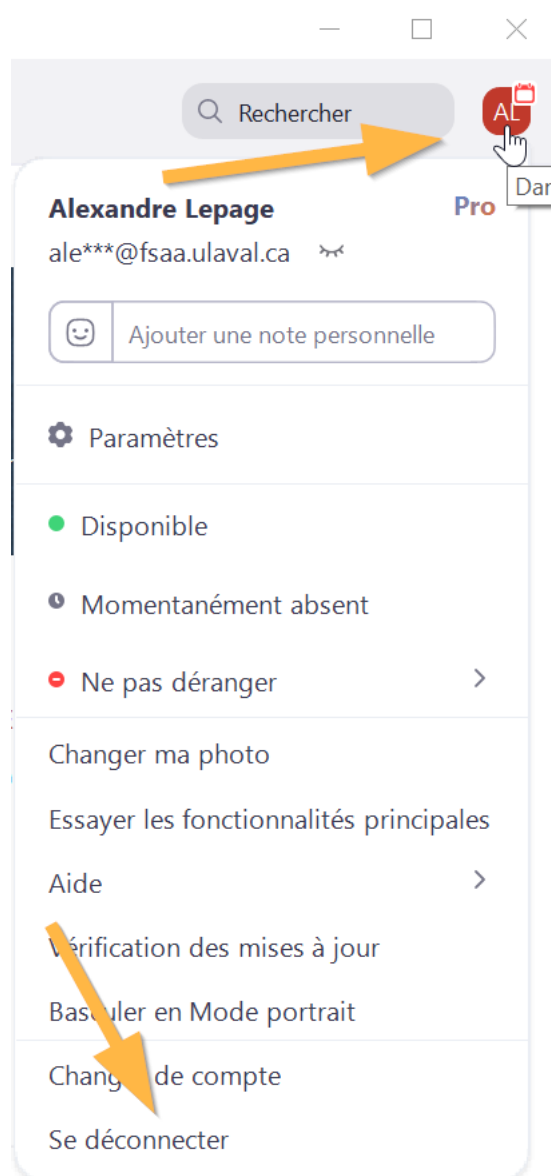


Rejoindre une réunion Zoom avec authentification de l'Université Laval

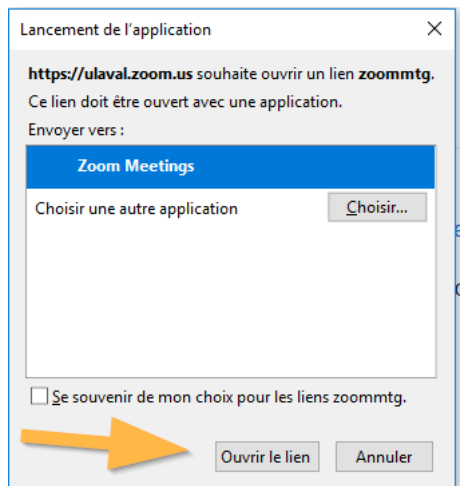
1. Se déconnecter d'un autre compte existant (si nécessaire)

Ouvrez l'application Zoom, puis déconnectez-vous :



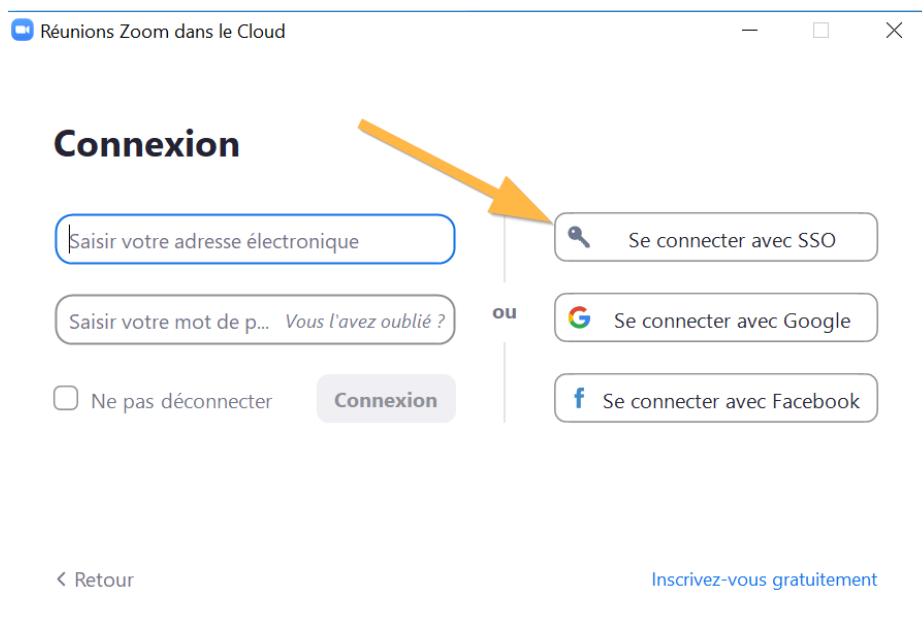
2. Cliquer sur le lien obtenu pour la rencontre Zoom

Si on vous le demande, choisissez d'ouvrir le lien avec l'application Zoom.



3. S'authentifier avec son compte de l'Université Laval

Choisir l'option « Se connecter avec SSO » :



Entrez l'adresse Zoom de l'Université Laval comme ci-bas :



4. Se connecter avec son IDUL/NIP dans la page Web qui s'ouvre



Connexion

Identifiant de connexion [?](#)

[Identifiant de connexion oublié?](#)

Mot de passe

[Mot de passe oublié?](#)

Se connecter